



T.C. KUMLUCA TİCARET BORSASI



2021 TEMMUZ AYI BÜLTENİ

Üyelik İşlemleri:

- 2021 Temmuz ayında Borsamızda 2 yeni üye kaydı, askı ve terk üyemiz bulunmamaktadır. 31.07.2021 sonu itibariyle faal olan üye sayımız 170 olmuştur.

2021/TEMMUZ AYINDA BORSAMIZA YENİ KAYIT OLAN ÜYELERİMİZ	
Sicil No	Ünvanı
000377	Farm Antalya Gıda Tarım Hayvancılık İnş Turz. Taş. Ve İhracat Limited Şirketi
000378	West Fruit Dış Ticaret Limited Şirketi

Tescil İşlemleri:

- 2021 Temmuz ayında; 42.418.470,29 TL' lik tescil işlem hacmine ulaşılmıştır. 2020 Temmuz ayına göre % 32 ' lik bir artış görülmüştür. Aşağıdaki grafikte, 2020 ile 2021 yıllarının Temmuz ayında gerçekleşen işlem hacimlerimizin karşılaştırması yapılmıştır.



Tel: 0 (242) 887 3333 Faks: 0 (242) 887 3130

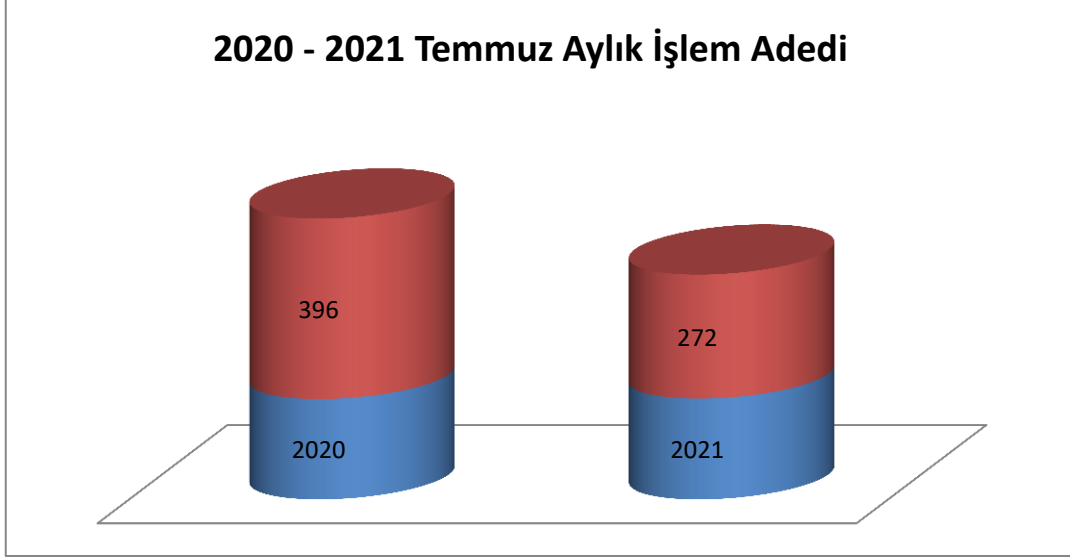
E-mail: kumluatb@tobb.org.tr / Web: www.kumlucaborsa.org

Yeni Mahalle Ahmet Aliğa Bulvarı No:2 Kat:2 PK 07350 Kumluca / ANTALYA

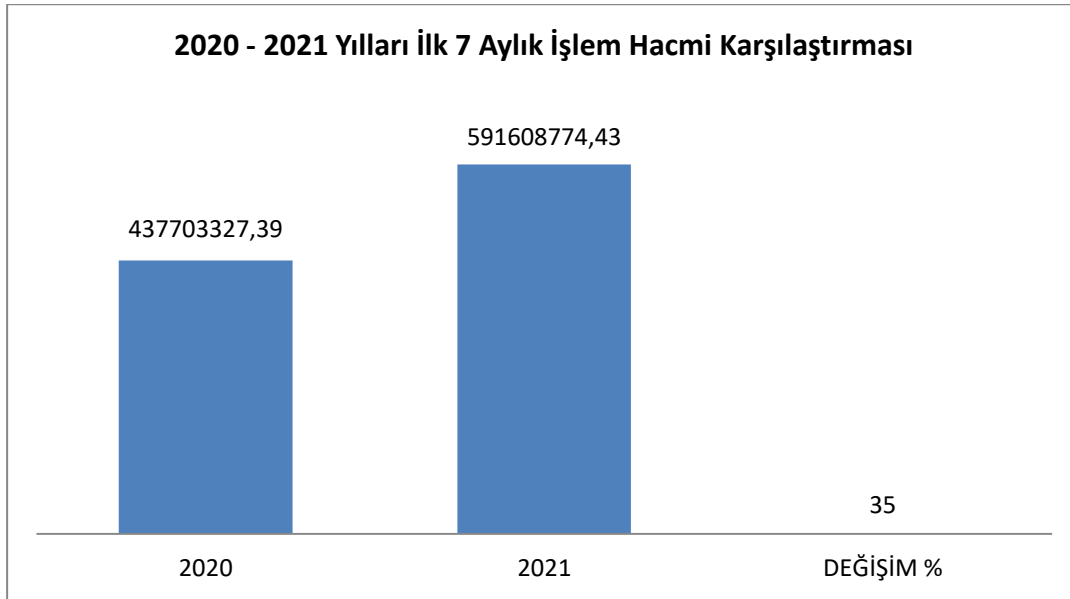


T.C. KUMLUCA TİCARET BORSASI

- 2020 - 2021 Temmuz aylarında gerçekleştirilen işlem adetleri aşağıdaki grafikte görülmektedir.



- Aşağıdaki grafikte; 2020 ile 2021 yıllarının 7 aylık toplam tescil işlem hacimleri karşılaştırması yapılmış ve 2020 yılının aynı dönemine göre % 35 ' lik bir artışın olduğu görülmektedir.



Tel: 0 (242) 887 3333 Faks: 0 (242) 887 3130

E-mail: kumlucatb@tobb.org.tr / Web: www.kumlucaborsa.org

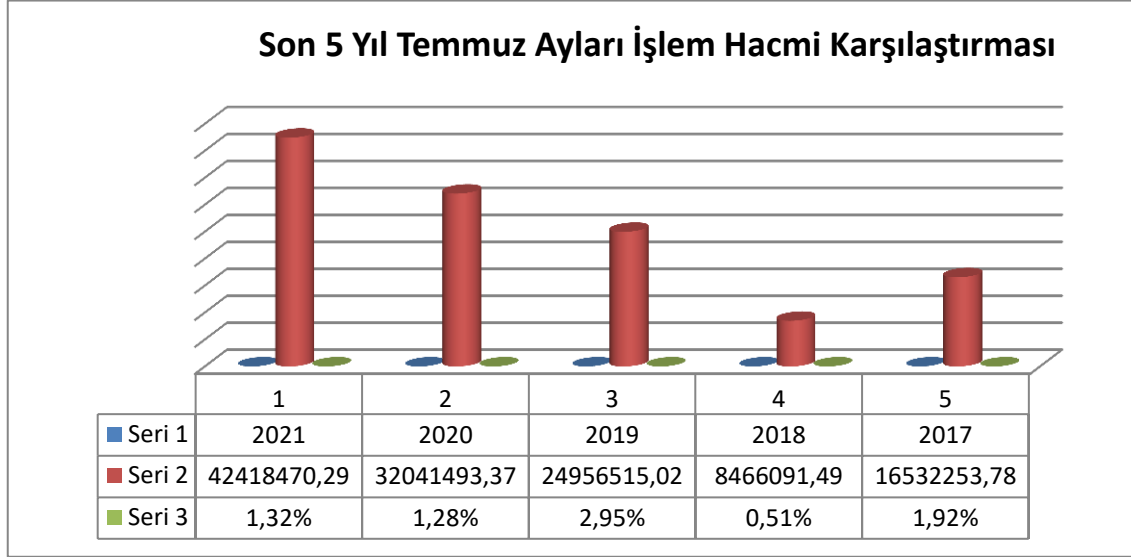
Yeni Mahalle Ahmet Aliğa Bulvarı No:2 Kat:2 PK 07350 Kuşluca / ANTALYA



T.C. KUMLUCA TİCARET BORSASI



- Aşağıdaki grafikte; son 5 yılın Temmuz aylarında gerçekleşen işlem hacmi tutarları ile bir önceki yılların Temmuz ayına göre artış oranları verilmiştir.



- Temmuz/2021 ayında üyelerimizin gerçekleştirmiş olduğu işlem hacimlerine göre ilk 10 sırada yer alan firmalar aşağıdaki tabloda gösterilmiştir.

2021/TEMMUZ AYINDA EN ÇOK TESCİL ÜCRETİ ÖDEYEN İLK 10 ÜYEMİZ	
SIRA	FİRMA ÜNVANI
1	Üregen Tarım İnş. Pls. Ve Pet. Ürn. İth. İhr. San. Ve Tic. Ltd. Şti.
2	Paşam Tarım Turizm Gıda Sanayi Ve Pazarlama Limited Şirketi
3	Çetinler Tarım Ticaret Ve Pazarlama Limited Şirketi
4	Meyvacılar İthalat İhracat Ticaret Ve Sanayi Limited Şirketi
5	Önder Çiftci Tarım Sanayi Ve Ticaret Limited Şirketi
6	Babacanlar Sebze Meyve Komisyonculuğu Tarım Turizm Ve Gıda Tic. Ltd. Şti.
7	Tunahan Dalgıç Kom. Tar. Ür. Gıda İhr. İth. Ve Tic. Ltd. Şti.
8	Renova Tarım Dış Ticaret Pazarlama Limited Şirketi
9	Hilmi Yılmaz Tarım Ticaret Ve Pazarlama Ltd. Şti.
10	Atlas Tarım Ürünleri İhracat A.Ş.



Tel: 0 (242) 887 3333 Faks: 0 (242) 887 3130

E-mail: kumlucatb@tobb.org.tr / Web: www.kumlucaborsa.org

Yeni Mahalle Ahmet Aliğa Bulvarı No:2 Kat:2 PK 07350 Kumluca / ANTALYA



T.C.
KUMLUCA
TİCARET BORSASI



Temmuz / 2021 ayında toplam işlem hacmi tutarları aşağıdaki tabloda gösterilmiştir.

TEMMUZ/2021 ÜRÜNLERE GÖRE İŞLEM HACMİ		TUTAR
1	Hububat	28.172,50
2	Bakliyat ve Mamülleri	27.790
3	Çeşitli Gıda Maddeleri	1.060.867,37
4	Kuru Meyveler	50
5	Orman Mahsülleri	36.600
6	Kasaplık Canlı Hayvanlar	701.374,50
7	Diğer Ürünler	40.563.615,92
TOPLAM		42.418.470,29

Temmuz ayı içerisinde 73 çeşit ürünün tescil işlemi gerçekleştirilmiş olup, tutar bakımından ilk 10 sırada yer alan ürünler aşağıdaki tabloda gösterilmiştir.

TEMMUZ/2021 İLK 10 MADDE		TUTAR
1	Domates	13.461.182,66
2	Çilek	6.894.500
3	Biber	5.744.180,62
4	Kiraz	5.423.281
5	Kayısı	2.944.614
6	Portakal	2.339.784,37
7	Kavun	1.176.488,30
8	Kabak	717.822,37
9	Salatalık	512.517
10	Patlıcan	470.641,57
11	Diğer Ürünler	2.733.458,40
TOPLAM		42.418.470,29



Tel: 0 (242) 887 3333 Faks: 0 (242) 887 3130

E-mail: kumluca@tobb.org.tr / Web: www.kumlucaborsa.org

Yeni Mahalle Ahmet Aliğa Bulvarı No:2 Kat:2 PK 07350 Kumluca / ANTALYA